

ARMTEC™ : la serie di Armadi Tecnici Modulari per PdC + Bollitore


Armadio Tecnico modulare per Pompe di Calore+Bollitore sia in versione smontata che parzialmente montato. Non è più necessario avere vari modelli, ne basta uno per poter scegliere quale installazione fare.

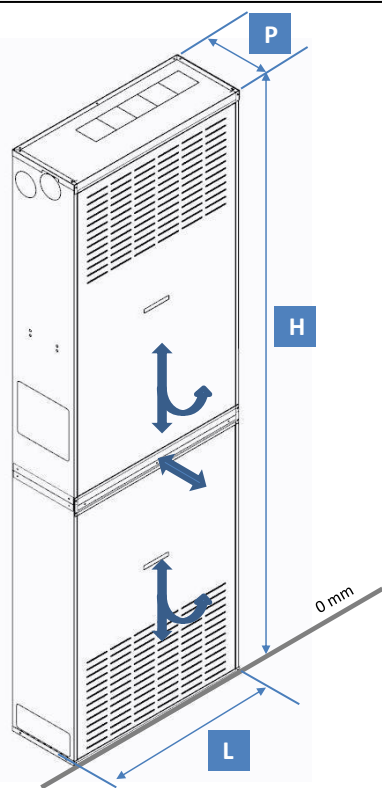
Gli armadi ARMTEC per pompe di calore sono una soluzione semplice e compatta per installare in poco spazio un impianto completo di riscaldamento, raffrescamento e produzione di acqua calda sanitaria.

Sfruttando la possibilità di personalizzare gli attacchi, si ha una predisposizione all'installazione semplice e rapida. L'Armadio è autoportante e può essere installato sia in locali chiusi che all'esterno, sia incassato in struttura muraria che ancorato ad essa con un'apposita tettoia (optional).

Foto+Schema /Picture+Diagram

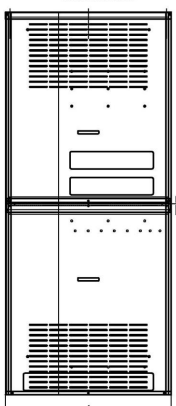
Serie ARMTEC™
Armadi Tecnici per PdC +Bollitore



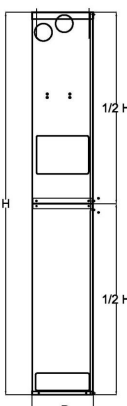


Modello	mm		
	L	P	H
ARMTEC95P35H22	950	350	2200
ARMTEC100P43H22	1000	430	2200
ARMTEC100P43H24	1000	430	2400
ARMTEC Personalizzato	LC	PC	HC

Vista Frontale



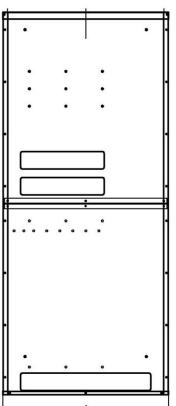
Ø340+420 mm



1/2 H

1/2 H

Vista Retro



Ø340+420 mm

Descrizione :

- Telaio in acciaio zincato comprensivo di porte estraibili per una totale ispezionabilità.
- Pratico per le installazioni in cantiere può essere fornito smontato o montato in 2 blocchi.
- Adattabile ad ogni modello di Pompe di calore e bollitore.
- Risparmia spazio : la versione smontata consente un notevole risparmio di spazio a magazzino
- Personalizzabile : gli armadi possono essere personalizzati sia nelle dimensioni che nelle perforature .

Dati tecnici :

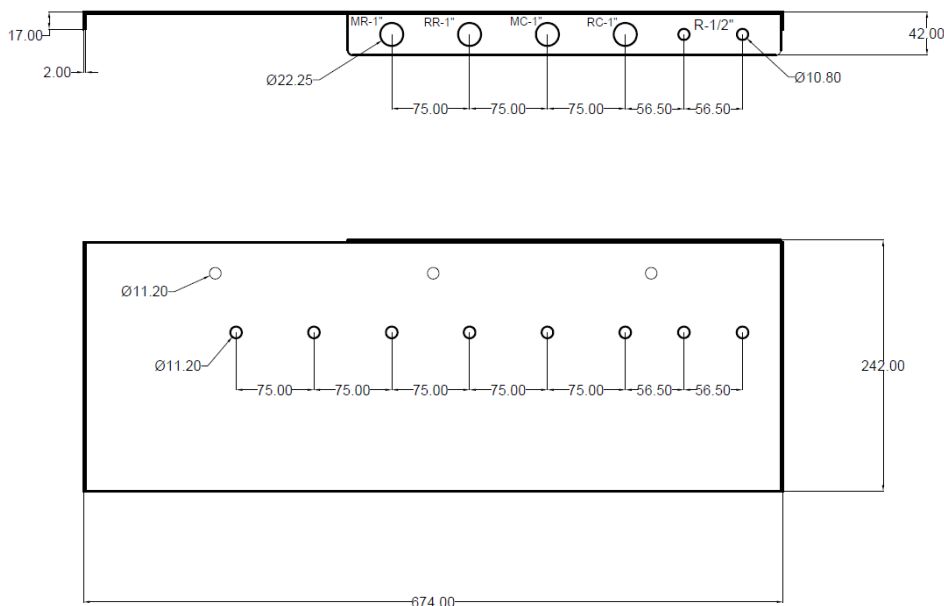
- Armadio tecnico in lamiera zincata 1,0 mm DX51D Z140 EN 10346 .
- Smontato : n. 4 Fianchi Dx/Sx +n. 2 Schienali + Testa + Fondo + Rinforzi centrali di fissaggio
- Montato : n.2 blocchi di 1/2 H fissabili attraverso rivetti e/o viti.

Materiale in dotazione:

- Materiale di fissaggio per il completamento del montaggio.

Esempio piastra tubiera:

Piastra Tubiera



Accessori (Optional) :

- **Piastre Tubiere ed attacchi : PERSONALIZZABILE.** Le piastre possono essere fissate sia sullo schienale oppure sui fianchi a seconda delle esigenze.

[Il ns. ufficio tecnico sarà a vostra disposizione per valutare ogni esigenza](#)

Story :



Nella primavera del 2009 la Società VMEC ENERGY, realtà di eccellenza nei servizi industriali e civili in particolar modo nel settore energetico con le strutture di sostegno per pannelli fotovoltaici, oltre che nella produzione di mobili metallici e nelle costruzioni di carpenteria leggera, decide di aumentare la gamma dei propri articoli con la produzione di armadi e cassette per collettori e per la contabilizzazione del calore, e di mensole di sostegno per la climatizzazione,

affacciandosi nei relativi mercati con competenza e professionalità.

Nasce quindi in VMEC la Divisione Energia, in grado di offrire una soluzione integrata di servizi e prodotti di alto livello, con produzione interamente realizzata in Italia, in grado di accompagnare sempre il cliente nelle soddisfazioni delle proprie esigenze di mercato. Oggi VMEC ENERGY, azienda certificata con sistema qualità, è leader a livello italiano nella produzione di soluzioni per il fissaggio nel comparto della climatizzazione. Tutti i prodotti sono di riconosciuta qualità ed affidabilità, presentano alcune soluzioni brevettate, e sono completati da un servizio ineccepibile che permette l'evasione di ordini anche in tempi strettissimi. Grazie alla collaborazioni con i nostri clienti ed al supporto dei nostri uomini, il marchio è diventato sinonimo di qualità per tutti i prodotti realizzati. Con la serie ARMTEC la Vmec Energy ha deciso di mettere a frutto tutta la professionalità maturata negli armadi metallici per ufficio offrendo soluzioni PERSONALIZZATE per ogni cliente nelle soluzioni di telai da incasso per pompe di calore e bollitori.